

## Język angielski materiały z dnia 22.04.20R.

Grupa 3 -latków

1. Zaczynamy naszą piosenką.

Make a circle: <https://www.youtube.com/watch?v=ALcL3MuU4xQ>

2. Utrwalenie przywitania się „Hello” , a także pytania „Jak się czujesz?”

Przywitaj się ze swoją mamą: „Hello Mummy”, przywitaj się ze swoim tatą „Hello Daddy”.  
Zapytaj się rodziców jak się dzisiaj czują „How are you today?”. Następnie powiedz jak Ty się czujesz. „I’m good”. – mam się dobrze. „I’m great”- mam się świetnie. „I’m not so good” – nie czuję się zbyt dobrze.

3. Utrwalamy słownictwo:

Blue bird: <https://pl.pons.com/tlumaczenie/angielski-polski/blue+bird>


Bee: <https://pl.pons.com/tlumaczenie/angielski-polski/bee>

Butterfly: <https://pl.pons.com/tlumaczenie/angielski-polski/butterfly>

Ladybug: <https://pl.pons.com/tlumaczenie/angielski-polski/ladybug>

Frog: <https://pl.pons.com/tlumaczenie/angielski-polski/frog>

Karta pracy:



4. Piosenka „Spring is here”:

[https://www.youtube.com/watch?v=DobrRgD5aOU&list=RDDobrRgD5aOU&start\\_radio=1](https://www.youtube.com/watch?v=DobrRgD5aOU&list=RDDobrRgD5aOU&start_radio=1)

5. Zabawa ruchowa „Walking, walking”:

<https://www.youtube.com/watch?v=fPMjnITEZwU>

Pamiętasz naszą zabawę ? Stań z rodzicem na środku dywanu i pokazujcie razem czynności, które usłyszycie w nagraniu. „Walking, walking” – pokazujecie, że idziecie. „Hop, Hop” – podskoki do góry. „Running, running” – biegniecie. „Now let’s stop. – zatrzymujecie się itd.

6. Pożegnanie piosenką „Bye, bye, goodbye”:

<https://www.youtube.com/watch?v=PraN5ZoSjiY>

### Grupa 4-latków

1. Przywitanie piosenką.

Make a circle: <https://www.youtube.com/watch?v=ALcL3MuU4xQ>

2. Utrwalenie przywitania się „Hello” , a także pytania „Jak się czujesz?”

Przywitaj się ze swoją mamą: „Hello Mummy”, przywitaj się ze swoim tatą „Hello Daddy”. Zapytaj się rodziców jak się dzisiaj czują „How are you today?”. Następnie powiedz jak Ty się czujesz. „I’m good”. – mam się dobrze. „I’m great”- mam się świetnie. „I’m not so good” – nie czuję się zbyt dobrze.

3. Utrwalamy słownictwo:

Blue bird: <https://pl.pons.com/tlumaczenie/angielski-polski/blue+bird>


Bee: <https://pl.pons.com/tlumaczenie/angielski-polski/bee>

Butterfly: <https://pl.pons.com/tlumaczenie/angielski-polski/butterfly>

Ladybug: <https://pl.pons.com/tlumaczenie/angielski-polski/ladybug>

Frog: <https://pl.pons.com/tlumaczenie/angielski-polski/frog>

Karta pracy:



4. Piosenka: „Spring is here”:

[https://www.youtube.com/watch?v=DobrRgD5aOU&list=RDDobrRgD5aOU&start\\_radio=1](https://www.youtube.com/watch?v=DobrRgD5aOU&list=RDDobrRgD5aOU&start_radio=1)

5. Zabawa ruchowa „Woogie- Boogie”:

<https://www.youtube.com/watch?v=AAcvNzhbyWQ>

Zaproś rodzica do tej zabawy, stańcie razem na dywanie i się trochę pogimnastykujcie.

„You put your right foot in” – postaw swoją prawą stopę do środka

„You put your right foot out”- postaw swoją prawą stopę na zewnątrz

„You shake it all about”- potrząśnij całym swoim ciałem

„You do the boogie – woogie”- zrób boogie-woogie (ręce wyciągnij do góry i machaj nimi)

„You turn yourself around”- obróć się wokół własnej osi

6. Zabawa ruchowa „Walking,walking”:

<https://www.youtube.com/watch?v=fPMjnITEZwU>

Pamiętasz naszą zabawę ? Stań z rodzicem na środku dywanu i pokazujcie razem czynności, które usłyszycie w nagraniu. „Walking, walking” – pokazujecie, że idziecie. „Hop, Hop” – podskoki do góry. „Running, running” – biegniecie. „Now let’s stop. – zatrzymujecie się itd.

7. Pożegnanie piosenką „See you later, aligator”:

<https://www.youtube.com/watch?v=UQfvAlmr5g0>

### Grupa 6- latków

1. Przywitanie piosenką „Hello song for kids”:

<https://www.youtube.com/watch?v=gghDRJVxFxU>

2. Utrwalenie przywitania się „Hello” , a także pytania „Jak się czujesz?”

Przywitaj się ze swoją mamą: „Hello Mummy”, przywitaj się ze swoim tatą „Hello Daddy”. Zapytaj się rodziców jak się dzisiaj czują „How are you today?”. Następnie powiedz jak Ty się czujesz. „I’m good”. – mam się dobrze. „I’m great”- mam się świetnie. „I’m not so good” – nie czuję się zbyt dobrze.

3. Utrwalamy słownictwo:

Walk: <https://pl.pons.com/tlumaczenie/angielski-polski/walk>

Run: <https://pl.pons.com/tlumaczenie/polski-angielski/run?bidir=1>

Jump: <https://pl.pons.com/tlumaczenie/angielski-polski/jump>

Sing: <https://pl.pons.com/tlumaczenie/angielski-polski/sing>

Shout: <https://pl.pons.com/tlumaczenie/angielski-polski/shout>

Dance: <https://pl.pons.com/tlumaczenie/angielski-polski/dance>


Sing: <https://pl.pons.com/tlumaczenie/angielski-polski/sing>

Swing: <https://pl.pons.com/tlumaczenie/polski-angielski/swing?bidir=1>

Fast: <https://pl.pons.com/tlumaczenie/angielski-polski/fast>

Loud: <https://pl.pons.com/tlumaczenie/angielski-polski/loud>

Karta pracy:



4. Piosenka „Jump, run and shout”. Zaśpiewaj piosenkę z pokazywaniem czynności.

- dance: tańczyć

- swing- huścić się
- sing- śpiewać
- jump- skakać
- shout- krzyczeć

5. Zabawa „I see something blue”: <https://www.youtube.com/watch?v=jYAWf8Y91hA>

Posłuchaj piosenki i znajdź coś niebieskiego w swoim pokoju, następnie coś żółtego, coś czerwonego, coś fioletowego. Może zaprosisz rodziców albo jeśli masz rodzeństwo brata lub siostrę?

6. Zabawa ruchowa „Woogie- boogie”.

<https://www.youtube.com/watch?v=AAcvNzhbyWQ>

Zaproś rodzica do tej zabawy, stańcie razem na dywanie i się trochę pogimnastykujcie.

„You put your right foot in” – postaw swoją prawą stopę do środka

„You put your right foot out”- postaw swoją prawą stopę na zewnątrz

„You shake it all about”- potrząśnij całym swoim ciałem

„You do the boogie – woogie”- zrób boogie-woogie (ręce wyciągnij do góry i machaj nimi)

„You turn yourself around”- obróć się wokół własnej osi

7. Powtórzenie piosenki „ Spring is here”:

[https://www.youtube.com/results?sp=mAEB&search\\_query=spring+is+here](https://www.youtube.com/results?sp=mAEB&search_query=spring+is+here)

Śpiewaj piosenkę z pokazywaniem: idź jak ptaszek, machaj skrzydełkami jak pszczołka, biedronka, motylek, skacz jak żabka.

8. Pożegnanie piosenką „ See you later aligator”:

<https://www.youtube.com/watch?v=UQfvAlmr5g0>