

KOTKI- PONIEDZIAŁEK – 06.04.20R.

Witajcie wszystkie kociaki, zaczynamy nowy tydzień 😊

TEMAT: JAK PRZYGOTOWYWIJEMY SIĘ DO ŚWIĄT WIELKANOCNYCH ?

1. Powitanie wszystkie dzieci piosenką „Wszyscy są, witam was”.

LINK: <https://www.youtube.com/watch?v=h9wMpq8kqkA>

2. Zabawa integracyjna „Witam tych, którzy...”

Kto czuje się powitany wstaje i macha do mnie ręką:

Witam tych, którzy lubią się uśmiechać,

Witam tych, którzy lubią wiosnę;

Witam tych, którzy z utęsknieniem czekają na Wielkanoc;

Witam tych, którzy zostali w zeszłym roku oblani wodą na Śmigus–Dyngus;

Witam tych, którzy zrobili już wiosenne porządki.

3. Opowiadanie „Bajeczka wielkanocna”. Poproś mamusię/ tatusia o przeczytanie Ci bajeczki.

Wiosenne słońce tak długo łaskotało promykami gałązki wierzby, aż zaspane wierzbowe Kotki zaczęły wychylać się z pączków.

- Jeszcze chwilę – mrucały wierzbowe Kotki – daj nam jeszcze pospać, dlaczego musimy wstawać?

A słońce suszyło im futerka, czesało grzywki i mówiło:

- Tak to już jest, że wy musicie być pierwsze, bo za parę dni Wielkanoc, a ja mam jeszcze tyle roboty.

Gdy na gałęziach siedziało już całe stadko puszystych Kotków, Słońce powędrowało dalej. Postukało złotym palcem w skorupkę jajka – puk-puk i przygrzewało mocno.

- Stuk-stuk – zastukało coś w środku jajka i po chwili z pękniętej skorupki wygramolił się malutki, żółty Kurczaczek.

Słońce wysuszyło mu piórka, na głowie uczesało mały czubek i przewięzało czerwoną kokardką.

- Najwyższy czas – powiedziało – to dopiero byłby wstyd, gdyby Kurczątko nie zdążyło na Wielkanoc.

Teraz Słońce zaczęło rozglądać się dookoła po łące, przeczesywało promykami świeżą

trawę, aż w bruzdzie pod lasem znalazło śpiącego Zajączka. Złapało go za uszy i wyciągnęło na łąkę.

- Już czas, Wielkanoc za pasem – odpowiedziało Słońce – a co to by były za święta bez wielkanocnego Zajączka? Popilnuj Kurczaczka, jest jeszcze bardzo malutki, a ja pójde obudzić jeszcze kogoś.

- Kogo? Kogo? – dopytywał się Zajączek, kicając po łące.

- Kogo? Kogo? – popiskiwało Kurczątko, starając się nie zgubić w trawie.

- Kogo? Kogo? – szumiały rozbudzone wierzbowe Kotki.

A Słońce wędrowało po niebie i rozglądało się dokoła, aż zanurzyło złote ręce w stogu siana i zaczęło z kimś rozmawiać.

- Wstawaj śpioszku – mówiło – baś, baś, już czas, baś, baś.

A to „coś” odpowiedziało mu głosem dzwoneczka : dzeń-dzeń, dzeń-dzeń.

Zajączek z Kurczątkiem wyciągali z ciekawości szyje, a wierzbowe Kotki pierwsze zobaczyły, że to „coś” ma śliczny biały kożuszek i jest bardzo małe.

- Co to? Co to? – pytał Zajączek.

- Dlaczego tak dzwoni? – piszczał Kurczaczek.

I wtedy Słońce przyprowadziło do nich małego Baranka ze złotym dzwonkiem na szyi.

- To już święta, święta, święta – szumiały wierzbowe Kotki, a Słońce głaskało wszystkich promykami, nucąc taką piosenkę:

W Wielkanocny poranek
Dzwoni dzwonkiem Baranek,
A Kurczątko z Zającem
Podskakują na łące.
Wielkanocne Kotki,
Robiąc miny słodkie, Już wyrzały z pączka,
Siedzą na gałązkach.
Kiedy będzie Wielkanoc
Wierzbę pytają.



4. Pytania do opowiadania:

- Co robiło słonko?
- Kogo obudziło jako pierwsze, drugie, ... ?
- Dlaczego słonko budziło bazie, kurczaczka, zajączka i baranka?
- Jakie święta zbliżają się do nas wielkimi krokami?

5. „Zajączki” – zabawa ruchowa. Dzieci zamieniają się w zajączki i skaczą po całym pokoju skokami zajączymi, na sygnał rodziców kulicie się, zwijacie w kłębuszki i „śpicie”.

6. Propozycja pracy plastycznej „Makaronowy koszyk”.

Z brązowego papieru wycinamy półkole i przyklejamy do kartki, smarujemy jedynie dolną połowę. Z kolorowych gazetek reklamowych wycinamy jajka i przyklejamy tak, by dolna część była w koszyku, a górna wystawała. Podklejamy górną część koszyka. Ołówkiem rysujemy uchwyt koszyka. Koszyk, oraz uchwyt oklejamy makaronem typu rurki. Na środku koszyka robimy przeplatankę z rurek, na zmianę przyklejamy rurki poziomo i pionowo.

Materiały:

- makaron razowy typu rurki
- żółta i brązowa kartka
- gazetki reklamowe
- nożyczki
- klej
- ołówek



KOTKI- WTOREK- 07.04.20R.

Dzień dobry kochani, jesteście gotowi na kolejny dzień, troszkę zadań i zabawy ? 😊

TEMAT: **PISANKI**

1. Przywitanie: zabawa integracyjna „Każda rączka”.

Każda rączka, każda rączka
pięć paluszków ma, pięć paluszków ma,
paluszki składamy, wszystkimi klaskamy
raz i dwa, raz i dwa.

Prawa rączka, lewa rączka
pięć paluszków ma, pięć paluszków ma,
paluszki witamy, głośno przeliczamy,
ty i ja, ty i ja.
1, 2, 3...

2. „Pisanki” – poproś mamusię/tatusia o przeczytanie wiersza S. Aleksandrzaka.

„Pisanki”

Dzieci obsiadły stół i malują pisanki:

Pierwsza ma kreski

Druga – kółka zielone

Trzecia - drobne kwiaty

Czwarta – dużo kropek

Piąta – gwiazdki świecące

Szósta – znów zygzaki

Siódma – barwne kwiaty jak astry lub maki

Ósma – wąskie szlaczki z zieloniutkich listków

Dziewiąta – ma już prawie wszystko:

I kropki i zygzaki i paseczków wiele

I czerwień i złoto i błękit i zieleń

I dziesiąta – największa - piękna, przystrojona w kolory tęczy

Dumne są z nich dzieci wszystkie.

Zadania do treści wiersza:

- Omów treść wiersza- opisz wygląd pisanki.
- Przelicz pisanki, dopasuj liczebniki porządkowe do odpowiedniej pisanki.



3. Rozwiązywanie zagadek- dzieci rozwiązują zagadki o tematyce Świąt Wielkanocnych.

Jajko białe, żółte, malowane na Wielkanoc do koszyka szykowane. (pisanka)

Nie miauczą, lecz kwitną, białe albo szare.

Znajdziesz je na wierzbie, gdy się kończy marzec. (bazie)

Upleciony ze słomy, z wikliny, chętnie nosi owoce, jarzyny.

Do kościoła z nim idziemy i białą serwetką okryjemy. (koszyk)

Żółciutki kuleczki za kurą się toczą.

Kryją się pod skrzydła, gdy kota zobaczą. (kurczątko)

Ma duże uszy, po łące kica. Boi się wilka, boi się lisa. (zając)

Przeważnie jestem biały i na stole leżę.

Kładą na mnie sztuce, stawiają talerze. (obrus)


Ten prawdziwy na śniadanie wychodzi na łąkę,

ten cukrowy raz do roku ozdabia święconkę. (baranek)

Tańczy się go żwawo, parami lub w kole,
inny - słodki leży na świątecznym stole. (mazurek)





4. Propozycja karty pracy.

WYKONAJ ZADANIA



ZADANIA:

1. Wytnij obrazki.
2. Zajączka przyklej z lewej strony koszyka.
3. Pisanekę ma być przyklejona w koszyczku.
4. Kurczątko przyklej z prawej strony koszyka.
5. Pokoloruj obrazki.



Przedszkolankowo.pl

KOTKI- ŚRODA- 08.04.20R.

Witajcie wszystkie kociaki, dzisiaj już środa, a to oznacza, że jesteśmy w połowie drogi do weekendu, a przede wszystkim do Świąt Wielkanocnych 😊

TEMAT: JAKIE POTRAWY POSTAWIMY NA WIELKANOCNYM STOLE?

1. Wiersz D. Gellner „Obudziły się pisanki”.

Obudziły się pisanki
wielkanocnym rankiem
i wołają:
- Patrzcie! Tu na stole
same niespodzianki!
Bazie srebrno – białe
i baranek mały.
Ten baranek
ma talerzyk,
skubie z niego
owies świeży
A baby pękate
w cukrowych fartuchach
Śmieją się wesóło
od ucha do ucha!

Spodobał Ci się wierszyk? Spróbuj porozmawiać z mamusią/tatusiem na temat treści utworu.
Jak myślisz jakie potrawy postawimy na świątecznym stole?



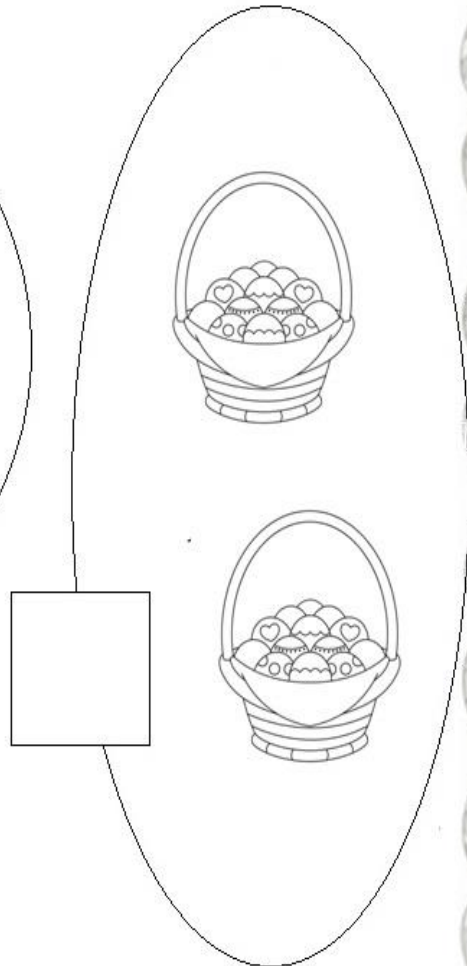
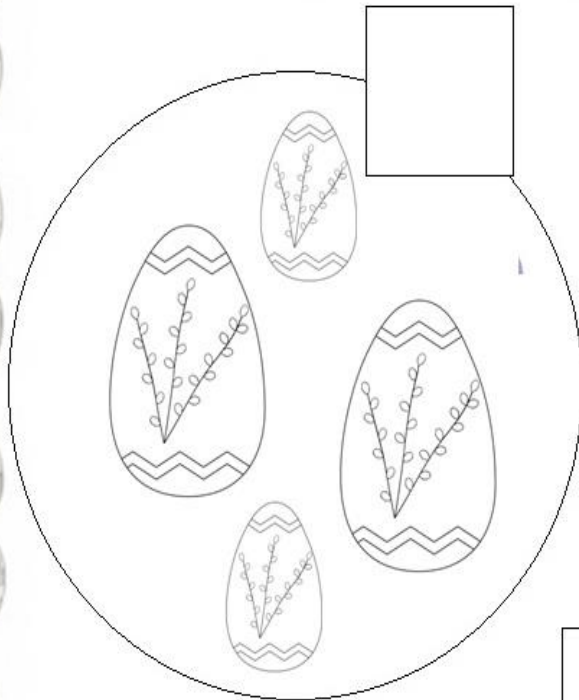
2. Postuchaj piosenki „Wełniany baranek”.

LINK: <https://www.youtube.com/watch?v=6xpm8tTKdCQ>

3. Propozycja karty pracy.



Policz, a następnie w wyznaczonym miejscu narysuj tyle kresek, ile jest przedmiotów w danym zbiorze.



4. Propozycja pracy plastycznej „Wełniany baranek”.

Małe jajko styropianowe łączymy z dużym za pomocą wykałaczki. Do dużego jajka przyklejamy cztery chrupki jako nogi. Na mniejszym jajku rysujemy oczy, uśmiech i doklejamy po bokach makaron jako rogi. Baranka oklejamy wełną czesankową.

Materiały:

- dwa styropianowe jajka (małe i większe)
- dwa makarony typu skrętka
- czarny marker
- 4 chrupki SKROPAK
- wełna czesankowa naturalna
- wykałaczka



Do zobaczenia 😊 Do jutra 😊

KOTKI- CZWARTEK- 09.04.20R.

Dzień dobry kochani, pamiętacie, że dzisiaj jest Wielki Czwartek ?

TEMAT: **CO WŁOŻYMY DO WIELKANOCNEGO KOSZYCZKA?**

1. Powitanie piosenką „Wszyscy są”.

LINK: <https://www.youtube.com/watch?v=fLX5ni9jeuk>



2. Przedszkolaku wysłuchaj wiersza „Legenda o białym baranku” , a następnie odpowiedz na poniższe pytanie.

Autor: Urszula Pukała
„Legenda o białym baranku”

Postuchajcie tylko ile było krzyku,
gdy się pokłóciły zwierzęta w koszyku.

Malutkie kurczątko, bielutki baranek,
Brązowy zajaczek i kilka pisanek.

Żółciutki kurczaczek macha skrzydełkami,
jestem najpiękniejszy, żółty jak salami.
Mam czerwony dziobek i czerwone nóżki,
falujące piórka tak jak u kaczuszki.

Co ty opowiadasz – dziwi się baranek,
jestem cały z cukru, mam cukrową mamę.
Dzieci na mój widok bardzo się radują
i z mojego grzbietu cukier oblizują

Brązowy zajaczek śmieje się wesoło,
jestem z czekolady – opowiada wkoło.
Właśnie mnie najbardziej uwielbiają dzieci,
już na sam mój widok dzieciom ślinka leci.

Dlaczego tak głośno kłóć się zwierzątka,
dziwi się pisanek zielona jak tąka.
Dziwią się pisanki żółte i czerwone,
brązowe, różowe, szare, posrebrzone.

Jakie produkty wkładamy do wielkanocnego koszyczka?

3. Wielkanocne zagadki. Poproś rodziców o przeczytanie zagadek, a następnie odgadnij co skrywa zagadka.

Gdy go weźmiesz za uszy, zaraz wszystko nosi,

Ma wiklinowy brzuszek, i nazywa się (koszyk)

Długie uszy, szare futro, trochę jest nieśmiały,

i z ogonkiem jak pomponik, cały dzień po lesie goni. (zajaczek)

Co to jest? Kolorowe, malowane, i kraszone i pisane, Na Wielkanoc darowane, (pisanki)

Żółciutkie, puchate, w koszu siedzą same,


głośno krzyczą: pi, pi, czekając na mamę. (kurczak)

Kiedy śnieżek prószy, kiedy słonko świeci,

On chodzi w kożuszku, i zimą i w lecie, (baranek)

Nauczycielka pyta czego jeszcze nie włożyliśmy do koszyka? Sól, kiełbasa, chleb, borówki.

4. Propozycja karty pracy. Wyklej pisanki plasteliną bądź pokoloruj je kredkami.



KOTKI- PIĄTEK- 10.04.20R.

Witajcie moi mili, dzisiaj już piątek, a do tego taki szczególny nazywany jest Wielkim.
Pomagacie dzielnie swoim rodzicom w przygotowaniach do Świąt ?

TEMAT: **WIELKANOC TUŻ, TUŻ ...**

1. Powitanie wierszykiem.

„Witajcie mili goście
żeście tu przybyli.
Dziś o dawnych obyczajach
będziemy mówili
Wielkanoc, Wielkanoc
bardzo piękne święta
Każdy z nas pisanki
Przepiękne pamięta”

2. Posłuchaj piosenki „Pisanki” K. Różeckiej.

LINK: <https://www.youtube.com/watch?v=XeBnUUK56DA>

3. Wiersz „A tu już Wielkanoc”.

A tu już Wielkanoc...
Przedświąteczna cisza,
Radosna nadzieja wszystkich z sobą zbliża.
Odwiedzimy Groby w kościołach.
A rano zabiją nam serca
i dzwony ... — WIELKANOC!


Święta Wielkanocne kojarzą się nam z koszyczkiem czyli święconką, z cukrowanym barankiem, z kolorowymi pisankami, z palmą, z babką lukrowaną, mazurkami, chlebem i wędliną.

Postuchajcie, co znaczą te symbole:

Święcone : ważne jest, żeby było w nim siedem podstawowych pokarmów - chleb, jajko, ser, wędlina, chrzan, ciasto i sól.



Chleb: W tradycji chrześcijańskiej jest najważniejszym z symboli, ponieważ przedstawia ciało Chrystusa. We wszystkich kulturach jest pokarmem niezbędnym do życia. Chleb zawsze gwarantował pomyślność i dobrobyt. Jeżeli gospodarze piekli na Wielkanoc wiele odmian chleba, do koszyka wkładali po kromce każdej z nich. W całości święcono specjalny chlebek - paschę.



Jajko: Symbol odradzającego się życia i zwycięstwa życia nad śmiercią. Przypomina nam, że Pan Jezus zmartwychwstał. Wierzono, że podzielenie się jajkiem z bliskimi umacnia więzi rodzinne. Dotykanie zwierząt poświęconym jajkiem chronić je miało przed chorobami i złymi urokami.



Wędlina: Jej obecność w koszyku miała zapewniać płodność i zdrowie. Była symbolem dostatku, bo nie każdy mógł sobie na nią pozwolić. Od XIX wieku do koszyka wkłada się tradycyjną polską kielbasę.



Sól: Uznawano ją za symbol oczyszczenia, za sedno istnienia i prawdy. Wierzono, że posiada właściwości odstraszenia zła. Poświęcona, ma chronić przed złem i zepsuciem nasze dusze.



Chrzan: Obrazował ludzką siłę i krzepę fizyczną. Miał również wspomagać skuteczność innych święconych pokarmów.



Ciasto : Do święconki ciasto zostało włączone jako ostatnie. Symbolizowało umiejętności i doskonałość. Najczęściej była to wielkanocna baba. Należało pamiętać, że nie może być to produkt kupiony, ale własnoręcznie upieczony. Do wielkanocnej tradycji należało również, aby w domu było jak najwięcej rodzajów ciast. Osoba, która wkładała ciasto do pieca, przez cały czas pieczenia nie mogła usiąść, bo ciasto mogłoby opaść i wyszedłby zakalec.

4. Propozycja karty pracy.



Już niedługo święta Wielkanocne wszyscy cieszą się.

Przyjmij proszę życzenia te

Pogody, słońca, radości.

W niedzielę dużo gości.

W poniedziałek dużo wody.

Dużo jajek kolorowych

Świąt wesołych no i zdrowych
Życzy pani Dominika 😊