

**25.05.2020 – Poniedziałek**

**Temat:** Korale dla mamy

PRACA Z TATUSIEM – jeśli macie taką możliwość zróbcie te zajęcia z tatą...

**Witajcie!**

Mam nadzieję, że odpoczęliście w weekend i macie dużo siły na zabawę...

Witamy, siadamy i zajęcia zaczynamy. Siadasz Ty, siadam Ja i zaczyna się ta gra. Witają się rączki z rączkami, nóżki z nóżkami, a na koniec noski z noskami.

Zanim powiem Wam o czym będą dzisiejsze zajęcia, posłuchajcie uważnie wiersza i spróbujcie odgadnąć o kim autor pisze i czyje to święto...

Posłuchajcie uważnie...



Dziś dla ciebie mammo  
Świeci słońce złote  
Dla ciebie na oknie  
Usiadł barwny motyl



Dziś dla ciebie mammo  
Płyną białe chmurki  
A wiatr je układa  
W świąteczne laurki



Dziś dla ciebie mammo  
Śpiewa ptak na klonie  
I dla ciebie kwiaty  
Pachną też w wazonie



Dzisiaj droga mammo  
Masz twarz uśmiechniętą –  
Niechaj przez rok cały  
Trwa to twoje święto

Słuchaliście uważnie...?

To teraz spróbujcie odpowiedzieć na kilka pytań....

- Czy już wiecie kto ma swoje święto?
- O czym jest ten wierszyk ?
- Jakie prezenty dla mamy autor opisał w tym wierszyku?

**BRAWO!...** na pewno udało Wam się odpowiedzieć na wszystkie pytania poprawnie....

Teraz czas aby troszeczkę pobawić się przy muzyce...

Zabawa ruchowa przy muzyce „Bukieciki Kwiatów dla mamy”

Gdy dzieci usłyszą muzykę spacerują, zbierając rozsypane po całym pokoju kwiaty (można wydrukować kwiatki, które są poniżej). Trzeba dobrze się rozglądać, ponieważ niektóre z nich ukryły się między książkami lub na parapecie.

LINK: <https://www.youtube.com/watch?v=9CAEhPUDIA4>

Zebraliście już wszystkie kwiatuszki...?

To teraz wręczcie je mamusi.... 😊

Zastanówcie się teraz jakie są Wasze mamy?

Za co je kochamy, czy są one dla nas najważniejsze na świecie, może są najpiękniejsze na świecie, a może najukochańsze?

A czy Wy kochacie swoje mamy?

Jak już się zastanowiliście, to powiedzcie to swoim mamom...

Powiedzcie, że są najwspanialsze i najpiękniejsze na świecie..... powiedzcie, że bardzo je kochacie.... Krzyknijcie głośno.... **KOCHAM CIĘ MAMO....!**

Na pewno bardzo się ucieszy.....

Teraz spróbujemy przygotować naszyjnik dla mamy.... musicie się postarać..., aby był on najpiękniejszy na świecie....

Na początku przygotujcie różnego rodzaju makaroniki typu „rurki” w dwóch rodzajach (np. małe, duże) oraz farby... pokolorujcie te makaroniki na różne kolory i zostawcie je aby wyschły.

Jeśli makaroniki już wyschły przygotujcie sznurek lub żyłkę i nawleczone makaroniki, według określonego rytmu – na przykład małe - duże, lub kolorami zielony - niebieski...

Poniżej zostawiam Wam kilka zdjęć jak zrobić naszyjnik...





**Powodzenia...!**


Jestem pewna, że to będą najpiękniejsze naszyjniki na świecie...

Jak skończycie robić naszyjnik, to wręczcie go jutro swojej mamusi... ponieważ jutro wszystkie mamy obchodzą swoje święto... złóżcie im życzenia i uściskajcie mocno...

Poniżej zostawiam wam karty pracy i mówię Wam DO WIDZENIA... pa, pa 😊

**Karta pracy 1.** Zaprowadź dzieci do rodziców zgodnie z zamieszczonym kodem.



Kwiatuszki do zabawy ruchowej

