

Dzień dobry Sowy. Witam Was po weekendzie, i to wydłużonym ☺ Odpoczęliście? Zapraszam Was na kolejny tydzień pracy. W tym tygodniu zajmiemy się Polską czyli Naszą Ojczyzną. Przypomnimy sobie jakie są symbole Polski, jakie Państwa sąsiadują z Polską i co to jest Unia Europejska.

#### 4.05 Jak Polska długa i szeroka

Dzisiaj utrwalicie znajomość polskiego godła, barw narodowych i polskiego hymnu.

1. Na początek wysłuchajcie opowiadania M. Strękowskiej- Zaremby „ Dzień Flagi”. Poproście rodziców o przeczytanie.

Ada patrzy na pudełko nowych kredek z zachwytem w oczach. Dostała je od babci Halinki. „Kredki w trzydziestu kolorach” – tak jest napisane na opakowaniu. Ada nie umie czytać, ale wierzy babci. Ostrożnie dotyka paluszkami kolejnych kredek. „Prześliczne!” – myśli. Wydaje się Adzie, że kredki uśmiechają się do niej i zachęcają, żeby coś narysowała. Na przykład różowego kota albo słonia w czterech odcieniach zieleni. A może żółtego królika? „Trudny wybór” – myśli Ada i aż wzdycha.

Olek, który siedzi obok, przy biurku, podnosi głowę znad ćwiczeń do zerówki.

– Pożycz mi czerwoną kredkę – prosi siostrę.

Ada wolałaby nie rozstawać się z żadną kredką nawet na chwilę, a szczególnie z czerwoną, najpiękniejszą i najweselszą ze wszystkich kredek. – Dlaczego chcesz czerwoną? Buraczkowa też jest ładna. I pomarańczowa też – podsuwa bratu inne kredki.

– Maluję polską flagę. Potrzebuję czerwonej kredki. Chyba wiesz, w jakich kolorach jest nasza flaga? – pyta Olek.

Ada pospiesznie podaje bratu czerwoną kredkę. Niech sobie nie myśli, że ona nie wie takich rzeczy. Potem w milczeniu przygląda się jego pracy i marszczy czoło.

– Dlaczego nasza flaga jest biało-czerwona? Na świecie jest więcej niż dwa kolory. Gdyby była w trzydziestu kolorach, byłaby ładniejsza – mówi.

– Ja nie mogę! Słyszysz, tato?! – woła Olek.

Tata kiwa głową i zwraca się do Ady. – Nie będziemy zmieniać polskiej flagi, mimo że na świecie jest więcej niż dwa kolory, córeczko. Biel i czerwień to barwy polskiego herbu: białego orła na czerwonym tle. Biel oznacza czystość i uczciwość, czerwień odwagę i waleczność.

– Aha – Ada robi poważną minę, żeby było wiadomo, że wszystko rozumie. – Ja też chcę rysować odwagę i waleczność – mówi.

Cała rodzina Ady włącza się do rysowania biało-czerwonych flag.

– Przydadzą się. Lada dzień będzie święto flagi – mówi mama.

W Dzień Flagi z samego rana Ada, Olek, mama i tata wychodzą przed blok podziwiać swoje dzieło. Ich okna zdobią małe biało-czerwone flagi.

Macie najładniej ozdobione okna w całym bloku – chwali sąsiadka z drugiego piętra.

– A wie pani, że na świecie jest więcej niż dwa kolory, ale biały i czerwony są najśliczniejsze – zapewnia ją Ada.

Słuchaliście uważnie?

Przyjrzyjcie się ilustracji poniżej i spróbujcie odpowiedzieć na pytanie.

Co oznaczają kolory naszej flagi?

Biel oznacza czystość i uczciwość, czerwień odwagę i waleczność

6 latki zachęcam do samodzielnego przeczytania tekstu na ilustracji.






Olek rysuje flagi Polski. To samo robi Ada.  
Tata nakleja gotowe flagi na oknie.  
Mama mu pomaga. Jutro 2 maja, mamy...

Co oznaczają kolory naszej flagi? Przeczytaj tekst. Dokończ zdanie.

Przyjrzyj się flagom poniżej. Odszukaj wśród nich flagę Polski.



Czy zauważyliście, że dwie flagi mają takie same kolory?

To flaga Polski



A to flaga Monako



Powiedzcie czym się różnią? Łatwo było się pomylić szukając flagi polskiej?

Flaga to jeden z symboli narodowych. Kolejny z nich to..... Oczywiście godło.



Przypatrzcie się i spróbujcie opisać jego wygląd. [Biały orzeł w złotej koronie na czerwonym tle.](#)

Co charakterystycznego oprócz flagi i godła ma każdy kraj?

[Podpowiem Wam zagadką](#)

Na baczność stoimy, kiedy go słuchamy.  
O ciszę i powagę zawsze wtedy dbamy. ([hymn](#))

Hymnem Polski jest Mazurek Dąbrowskiego. Przypominam tekst hymnu ( choć wydaje mi się, że większość z Was go zna :)

	<p><b>MAZUREK DĄBROWSKIEGO</b></p> <p>Jeszcze Polska nie zginęła, Kiedy my żyjemy. Co nam obca przemoc wzięła, Szablą odbierzemy.</p> <p>Marsz, marsz, Dąbrowski, Z ziemi włoskiej do Polski. Za twoim przewodem Złączym się z narodem.</p> <p>Przejdziem Wisłę, przejdziem Wartę, Będziem Polakami. Dał nam przykład Bonaparte, Jak zwyciężać mamy.</p> <p>Marsz, marsz, Dąbrowski...</p> <p>Jak Czarniecki do Poznania Po szwedzkim zaborze, Dla ojczyzny ratowania Wrócim się przez morze.</p> <p>Marsz, marsz, Dąbrowski...</p> <p>Już tam ojciec do swej Basi Mówi zapłakany — Słuchaj jeno, pono nasi Biją w tarabany.</p> <p>Marsz, marsz, Dąbrowski...</p>	
---	--	---

Posłuchajcie pierwszej zwrotki hymnu. Pamiętajcie, że podczas słuchania a także śpiewania hymnu obowiązuje odpowiednia postawa. Jaka? Oczywiście na baczność.

<https://www.youtube.com/watch?v=ioUutRw9WeQ>

Spróbujcie powiedzieć:

- W jakich sytuacjach śpiewamy hymn Polski?
- Gdzie można zauważyć flagę Polski?
- Gdzie widzieliście godło Polski? A pamiętacie gdzie w przedszkolu znajduje się godło Polski?


Dla utrwalenia wiadomości i ich usystematyzowania poleca zobaczyć film Polskie Symbole Narodowe - Polak Mały

<https://www.youtube.com/watch?v=xQk8p7XY23A>

## 2. Dzień Flagi.

Co to za święto, kiedy wszędzie flagi polskie powiewają,  
i wszyscy Polacy ulice, okna, balkony nimi ozdabiają. (Dzień Flagi)

Czy wiecie, że Dzień Flagi obchodziliśmy 2 maja? Jak spędziliście ten czas? Jak myślicie dlaczego flaga ma swoje święto?



Flaga narodowa jest jednym z najważniejszych polskich symboli. Wywieszana jest na budynkach urzędów państwowych (w tym także na budynku przedszkola) w czasie świąt i uroczystości państwowych, a także podczas spotkań międzynarodowych. Dni, w których flaga państwowa obowiązkowo musi być w tym miejscach wywieszona, są ściśle określone. Najczęściej są one związane z wydarzeniami dotyczącymi utraty niepodległości lub odzyskaniem przez nasz kraj niepodległości. Poza tymi dniami flaga państwowa wywieszana jest w innych bardzo ważnych dla naszego kraju momentach, zarówno dobrych, jak i złych. Jest to oznaka jedności narodu i miłości do ojczyzny. Na domach prywatnych nie ma obowiązku wywieszania flagi, wielu ludzi jednak robi to, aby wyrazić swoje patriotyczne uczucia. Wywieszając flagę, należy pamiętać o tym, że nie może ona dotykać ziemi ani podłogi.

Propozycja pracy plastycznej – Dzień Flagi w mojej miejscowości.

Zastanówcie się jak można świętować Dzień Flagi. A może obchodziliście to święto uroczysto? Narysujcie obchody Święta Flagi używając do tego kredek świecowych. Ale mam propozycję – nie rysujcie na zwykłe kartce tylko poproście rodziców o papier ścierny i na nim stwórzcie swój rysunek. Efekt będzie na pewno zaskakujący. Jeśli nie macie papieru ściernego proponuję technikę rysowania mokrą kredą na czarnym papierze. Możecie oczywiście wykonać swoją pracę tradycyjną techniką czyli kredkami na papierze. Niezależnie od wyboru techniki chętnie zobaczymy wasze prace więc poproście rodziców o przesłanie ich na nasz adres mailowy [grupasowy12@gmail.com](mailto:grupasowy12@gmail.com)

Zachęcam do wysłuchania piosenki o Dniu Flagi i obejrzenia prezentacji.

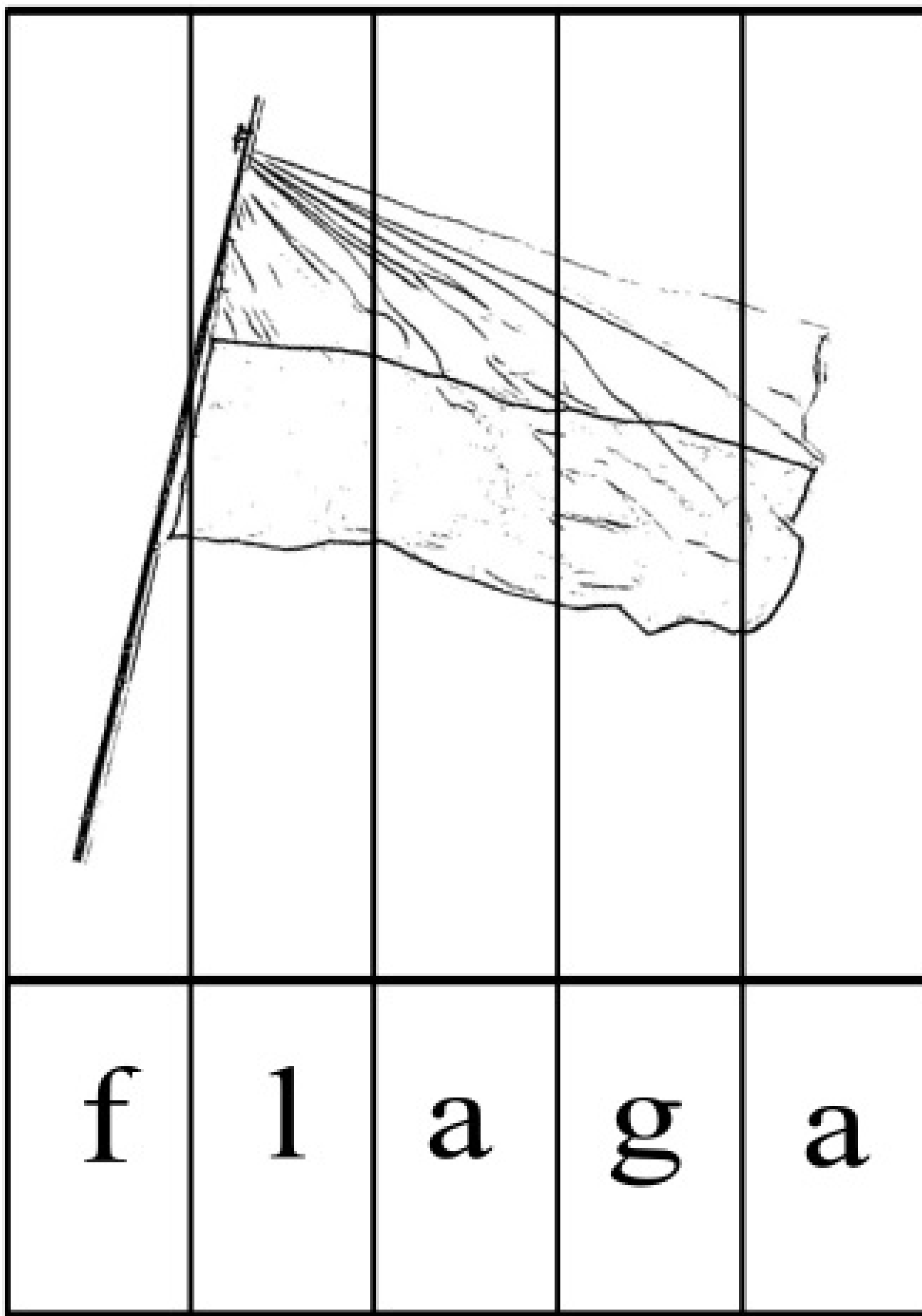
<https://www.youtube.com/watch?v=AMi7DWaQsVk>

Na koniec zostawiam dla Was dwie karty pracy. - puzzle i zaszyfowaną wiadomość.











Dziękuję za dziś.

Miłego dnia. Do jutra

Wytnij obrazek po liniach. Ułóż puzzle i naklej je w odpowiedniej kolejności na kartce. Pokoloruj flagę używając odpowiednich kolorów.




# ODCZYTAJ ZASZYFROWANĄ WIADOMOŚĆ I NARYSUJ ODPOWIEDZ.

<b>A</b>	<b>F</b>	<b>G</b>	<b>I</b>	<b>J</b>	<b>K</b>	<b>L</b>	<b>P</b>	<b>O</b>	<b>S</b>
									

## 5.05 Warszawa – Stolica Polski

Dzień dobry Sowy. Dzisiaj zajmiemy się stolicą Polski czyli Warszawą. Mieszkacie tutaj więc pewnie sporo o niej wiecie. Ale może jeszcze nie wszystko i dowiecie się dzisiaj czegoś nowego ☺



Wiecie co znajduje się na zdjęciu? Oczywiście, to Syrenka Warszawska.

Spróbujcie powtórzyć:

*Warszawska Syrenka dzisiaj nas odwiedziła. Do polskiej stolicy wszystkich zaprosiła.*

Czy wiecie jak powstała Warszawa? Zachęcam Was do wysłuchania legendy o jej powstaniu. Pamiętajcie, że w legendach są zarówno elementy prawdziwe jak i fikcyjne.

Legenda o Warsie i Sawie

<https://www.youtube.com/watch?v=oOUTLcq4zgs>

Proponuję tutaj zabawę ruchową „Podróż do stolicy”

Przygotujcie kartoniki z napisami lub rysunkami środków lokomocji ( samochód, samolot, rower, kolej) Wylosuj jeden kartonik i poruszaj się w określony sposób. Samolot- poruszaj się z rękami w bok naśladując latanie samolotem, kolej – poruszaj się wymawiając sylabę tur, tur, tur, autem – naśladuj trzymanie kierownicy i poruszaj się w różnych kierunkach, rower – połóż się na dywanie, podnieś nogi do góry i pedaľuj.

Warszawa tak jak i każde miasto ma swój symbol czyli herb. Warszawski herb przedstawia w czerwonym polu postać kobiety z rybim ogonem, z wzniesioną szablą w ręce prawej i tarczą okrągłą w ręce lewej

Posłuchajcie legendy o warszawskiej syrenie.

<https://www.youtube.com/watch?v=7ZtJiR5wbk>





Warszawa jest stolicą Polski. To tutaj znajdują się najważniejsze budynki administracji publicznej, tutaj obraduje Sejm i Senat, to też największe miasto w Polsce. Poznajmy dzisiaj kilka miejsc w naszej pięknej stolicy.

## Stare Miasto



Stare Miasto to najstarsza część Warszawy. Znajdują się tu piękne, stare kamienice. W czasie II wojny światowej Stare Miasto było całkowicie zburzone. Zostało jednak odbudowane. Na Starym Mieście przy placu Zamkowym znajduje się Zamek Królewski. Był siedzibą królów. Podczas wojny został również zupełnie zniszczony. Polacy odbudowali zamek. Dzisiaj można zwiedzać jego piękne wnętrza. Tuż obok zamku stoi kolumna Zygmunta III Wazy. To bardzo wysoki pomnik, przedstawiający polskiego króla – Zygmunta III Wazę. Spogląda on z góry na swoje miasto. W ręce trzyma miecz. Jest gotowy w każdej chwili ostrzec mieszkańców przed niebezpieczeństwem i razem z nimi bronić miasta.

# Łazienki Królewskie



Pałac na Wodzie

Źródło: <https://www.lazienki-krolewskie.pl>



Amfiteatr



Pomnik Fryderyka Chopina

Łazienki Królewskie to ogromny park. Było to ulubione miejsce jednego z królów polskich – Stanisława Augusta Poniatowskiego. Spotykał się on tutaj z bardzo ważnymi ludźmi. W Łazienkach można zobaczyć piękne budowle, np.: Pałac na Wyspie, Amfiteatr. Są one otoczone bardzo bogatą roślinnością. W Łazienkach znajduje się również pomnik bardzo znanego polskiego kompozytora – Fryderyka Chopina.

## Pałac Kultury i Nauki



W Pałacu Kultury i Nauki znajdują się m.in. teatry, kina, muzea, księgarnia, kluby sportowe, wyższe uczelnie, instytucje naukowe, sale koncertowe. Organizowane są wystawy, kiermasze, targi. W Pałacu Kultury i Nauki odbywa się również wiele bardzo ciekawych zajęć dla dzieci.

## Sejm



W budynku Sejmu znajduje się siedziba najwyższych władz państwa. To tutaj zapadają bardzo ważne decyzje dla wszystkich Polaków. Sejm obraduje systematycznie, pod przewodnictwem marszałka. Jego obrady są jawne. Można je obejrzeć np. w telewizji lub usłyszeć w radiu.

## Stadion Narodowy



Stadion Narodowy został zbudowany niedawno, na Mistrzostwa Europy w piłce nożnej – tak zwane Euro 2012. Znajduje się nad Wisłą. Stadion jest w kolorach biało-czerwonych. Krzeselka na Stadionie Narodowym są również w kolorze biało-czerwonym. Odbywa się na nim wiele imprez sportowych i koncertów.

Na zakończenie zachęcam Was do obejrzenia panoramy Warszawy i odnalezienia tych miejsc, które poznaliście dzisiaj. A może zainteresuje Was coś jeszcze.

<http://www.warszawa360.pl/#/GigaWarszawa2/>

Jeśli chcielibyście zobaczyć jak wygląda w środku Zamek Królewski czyli siedziba Królów Polskich zachęcam do wirtualnego spaceru po Zamku.


<https://www.ai360.pl/panoramy/85>

Poniżej zostawiam dla Was kolorowankę z herbem Warszawy oraz rebusy do rozwiązania.

Za dziś dziękuję. Miłej zabawy.


Do jutra.

Pamiętacie jakie kolory ma Herb Warszawy? Pokoloruj używając odpowiednich kolorów.



Malowanka pochodzi z serwisu [www.miastodzietci.pl](http://www.miastodzietci.pl)

Rozwiąż rebusy



kró

f=w

[www.maluchwdomu.pl](http://www.maluchwdomu.pl)



adre


ońce = a

[www.maluchwdomu.pl](http://www.maluchwdomu.pl)

## 6.05. W wielkim mieście.

Dzień dobry Sowy. Dzisiaj zajmiemy się wyglądem wielkiego miasta. Połączymy to z przeliczaniem. Będziecie dziś doskonalić swoje umiejętności matematyczne. Zapraszam Was do zabawy.

Na początek spójrzcie na ilustrację i powiedzcie czym różni się krajobraz miejski od wiejskiego.



Zauważyliście, że w mieście jest dużo wysokich bloków a na wsi przeważają domy jednorodzinne?

Wysłuchajcie uważnie wiersza E. Stadmuller „Kim jesteś?”. Poproście rodziców o jego przeczytanie.

Czy wiesz, kim jesteś?

– To oczywiście!

Co ci jest bliskie?

– Znaki ojczyste.

Ojczyste barwy

– biało-czerwone.

Ojczyste godło

– orzeł w koronie.

Ojczyste w hymnie

mazurka dźwięki,

no i stolica

– miasto syrenki.

I jeszcze Wisła,

co sobie płynie:

raz po wyżynie,

raz po równinie,

i mijają miasta

prześlizgnę się...


– Już wiesz, kim jesteś?

– Jestem Polakiem.



Zastanówcie się


- O czym był ten wiersz?
- Jakie znaki są bliskie sercu każdego Polaka?
- Jak mówią o sobie ludzie, których ojczyzną jest Polska?



Flaga Polski



Godło Polski



Hymn Polski „Mazurek  
Dąbrowskiego”



Spójrzcie teraz na mapę. To jest mapa Polski.

Spróbujcie wskazać gdzie jest Morze Bałtyckie, rzeki, jeziora, góry. Przypomnę Wam, że na mapie wody zaznaczamy kolorem niebieskim, góry od pomarańczowego do brązowego ( te najwyższe), żółty kolor to wyżyny a zielony to niziny. Krajobraz Polski jest bardzo zróżnicowany.

Spróbujcie odnaleźć Wisłę ( najdłuższą rzekę w Polsce ) oraz Warszawę ( stolicę Polski). A może uda Wam się wskazać inne duże miasta ? ( Gdańsk, Poznań, Białystok, Łódź, Kraków, Rzeszów, Szczecin, Lublin, Katowice) Które udało Wam się odnaleźć?



### **Wycieczka do dużego miasta.**

Proponuję teraz zabawę. Poproście rodziców aby się z Wami pobawili. Kiedy rodzic wskazuje na mapie góry to siadacie na dywanie, kiedy wskazuje rzekę, jezioro lub morze naśladujecie branie wiosel do rąk i pływanie, kiedy wskazuje duże miasto naśladujecie jazdę samochodem.

Duże miasta wciąż się rozwijają i powstają w nich nowe osiedla. Skoro dotarliśmy już do dużego miasta to weźcie klocki i zbudujemy osiedle mieszkaniowe.

Zamieńcie się w budowniczych. Budowniczowie będą wykonywać polecenia architekta. Poniżej polecenia architekta. Ale uważajcie jest on bardzo kapryśny i niezdecydowany. Mam nadzieję, że uda Wam się wykonać wszystkie jego kaprysy.

1. Na naszym osiedlu musi stać blok dziesięciopiętrowy. Udało się?

2. Zmieniam zdanie – w wysokich blokach często psują się windy dlatego budynki mogą mieć tylko osiem pięter. **Co trzeba było zrobić? Tak jest odjąć dwa piętra.**

3. Po prawej stronie budynku ma stać niższy budynek. Powiedzcie ile pięter ma wasz dom?


Pokażcie, który budynek jest niższy a który wyższy?

4. Hmmmm.... Chciałbym wprowadzić zmiany. Oba budynki mają być takiej **Ile pięter trzeba było dobudować?**

5. Po lewej stronie wybudujcie wyższy blok. **Ile pięter ma wasz dom?**

Jestem bardzo zadowolony postępów prac.

Budowa domów na tym osiedlu została zakończona. ☺



Posłuchajcie teraz piosenki. Piosenkę znacie więc możecie śpiewać


Spróbujcie odnaleźć na mapie wszystkie miasta, o których mowa w piosence.

<https://www.youtube.com/watch?v=plug6OIrRM>


Zachęcam do wykonania poniższych kart pracy. Poćwiczcie liczenie i umiejętności grafomotoryczne.

Na dzisiaj dziękuję.  
Pozdrawiam i życzę miłego dnia. Do jutra

Policz elementy w zbiorach  
i napisz równanie




$$\square + \square = \square$$



$$\square + \square = \square$$

\*\*\* Praca indywidualna – ćwiczenia grafomotoryczne. Popraw po śladzie kontur mapy Polski. Napisz po śladzie „mapa Polski”. Znajdź i popraw po śladzie tylko te litery, które są potrzebne do napisania



wyrazu Polska.

## 7.05 Poznajemy sąsiadów Polski

Dzień dobry Sowy. Zanim powiem Wam o czym dzisiaj będziemy mówić mam dla Was zagadkę, która wprowadzi nas w temat.

Mieszka obok ciebie, więc się dobrze znacie.  
Czasem też się w domach swoich odwiedzacie. (sąsiad)

Dzisiaj poznamy sąsiadów Polski, czyli państwa, z którymi Polska dzieli granicę.

A Waszym zdaniem kto to jest sąsiad? A czy wy znacie swoich sąsiadów?



Co przedstawia obrazek? **Oczywiście Polskę. Jej granice.**

Czy Polska ma sąsiadów? Gdzie oni mieszkają? **Polska oczywiście ma sąsiadów a mieszkają oni poza granicami naszego kraju.**

Zapraszam Was do poznania wybranych krajów, które są sąsiadami Polski.

Przyjrzyjcie się poniższemu obrazkowi. Wskażcie palcem granice Polski. Czy wiecie z jakimi Państwami graniczy Polska?



Oczywiście są to Niemcy, Czechy, Słowacja, Ukraina, Białoruś, Litwa i Rosja. Przyjrzyjmy się bliżej wybranym Państwom.


Rozłóżcie ręce, naśludujcie latanie samolotem i wylądujcie w **Czechach**.

*Ahoj (tak witają się Czesi)*

To jest flaga Czech. Opiszcie jej wygląd, porównajcie ją z flagą Polski. Czy mają takie same kolory, jakimi kolorami się różnią



Stolicą Czech jest Praga. A ulubionym przysmakiem knedliki. Jest to popularna potrawa mączna Przygotowywana jest z ciasta, wyrabianego zwykle na bazie gotowanych ziemniaków lub mąki pszennej z dodatkiem drożdży.



Stolica Czech – Praga



Knedliki - czeski przysmak

Wsiadajcie do samolotu. Lecimy dalej. Przystanek **Niemcy**

*Guten Tag (tak się witają Niemcy)*

Tak wygląda flaga Niemiec. Znajdźcie podobieństwa i różnice porównując ją z flagą Polski.

Stolicą Polski jest Berlin



A tutaj jest utwór jednego z niemieckich kompozytorów Jana Sebastiana Bacha. Zrelaksujcie się przy tym utworze ☺

<https://www.youtube.com/watch?v=rrVDAUvUitA>



J. S. Bach



Lecimy dalej. Wsiadajcie do samolotu. Odwiedzamy **Słowację**.

*Dobre rano (tak witają się Słowacy)*

To jest flaga Słowacji. Odszukajcie podobieństwa i różnice między flagami Słowacji i Polski.

Stolicą Słowacji jest Bratysława.



A poniżej zobaczcie część Tatr, które leżą po stronie słowackiej. Część tych gór znajduje się po polskiej stronie, część po słowackiej.



Na zakończenie naszej wycieczki po Słowacji zobaczcie polsko – słowacką bajkę o rozbójniku Janosiku

<https://www.youtube.com/watch?v=8p1zLNJ5WBU>



Chociaż każde z państw, które poznaliście dzisiaj, ma swój język, swoje tradycje i swą kulturę, to wszystkie mają również coś wspólnego. Leżą w Europie i są członkami jednej wielkiej rodziny, którą jest Unia Europejska. Polska również jest jej członkiem.

O Unii Europejskiej szerzej porozmawiamy jutro.


Na koniec proponuję wykonanie flagi Polski. W tym celu weźcie swoje teczki z wyprawkami i znajdźcie kartę nr 20. Będzie wam potrzebne: czerwona farba, pędzelek, mocny klej, nożyczki, patyk. Pomalujcie właściwą część polskiej flagi na czerwono z jednej strony. Po wyschnięciu pomalujcie drugą stronę flagi. Całkowicie suchą, pomalowaną część chorągiewki przyklejcie do patyka.

Chętnie zobaczę wasze flagi. Czekam na ich zdjęcia☺ [grupasowy12@gmail.com](mailto:grupasowy12@gmail.com)

Poniżej załączam karty pracy. Zachęcam do ich wykonania.

Na dzisiaj to wszystko ode mnie  
Miłego dnia. Do jutra. ☺

## „Polska - sudoku”



Wytnij obrazki znajdujące się na kolejnej stronie, a następnie przyklej je na planszę w taki sposób, żeby dany obrazek nie powtórzył się ani w linii pionowej, ani w linii poziomej. Nie może powtórzyć się też w małym kwadracie.



## 8.05 Jestem Europejczykiem

Dzień dobry Sowy. Dzisiaj już piątek a to znaczy, że to ostatni dzień naszych zajęć z cyklu „Moja ojczyzna”. Zapraszam Was do wspólnej zabawy.

Dzisiaj dowiecie się co to jest Unia Europejska. Ile państw do niej należy. A także zapoznacie się z jej symbolami.

*Europa Was wita, pomachajcie rękami. Jesteście przecież wszyscy małymi Europejczykami.*



Czy wiecie co to jest Europa? Europa to kontynent, na którym leży również Polska.



To jest mapa Europy. Czy uda Was się znaleźć Polskę? W razie problemów poproście rodziców o pomoc.

Niektóre kraje leżące na kontynencie europejskim zawiązały się w tak zwaną unię, czyli porozumienie, układ, umowę. Kraje te współpracują ze sobą, pomagają sobie. Obywatele Wielkiej Brytanii zdecydowali się na opuszczenie Unii Europejskiej. Stało się to 31 stycznia 2020 roku. W tej chwili Unia Europejska liczy 27 państw.



Unia Europejska ma swoją flagę. Jest to 12 złotych gwiazd ułożonych w koło na niebieskim tle. Gwiazdy symbolizują jedność, solidarność i harmonię między narodami Europy. Flaga Unii Europejskiej to również symbol jedności i tożsamości Europy. Liczba gwiazd na fladze nie jest zależna od ilości państw członkowskich.



Kolejnym symbolem Unii Europejskiej jest hymn. Muzykę napisał bardzo znany niemiecki kompozytor Ludwig van Beethoven. Posłuchajcie i spróbujcie określić nastrój utworu.

<https://www.youtube.com/watch?v=-81FpwmJAAY&t=1s>

Euro (€) jest oficjalną walutą w 19 spośród 27 państw członkowskich UE. Państwa, które przyjęły euro jako swoją walutę, wspólnie tworzą tzw. strefę euro.



Unia Europejska ma także swoją maskotkę. Nazywa się Syriusz. Rozłożone dłonie w białych rękawiczkach wyrażają otwartość i życzliwość. Maskotka ta zmienia swój strój i atrybuty w zależności od kraju z jakiego pochodzi. Każde państwo członkowskie Unii ma prawo ubrać Syrusza w to, co jest dla niego charakterystyczne. Maskotka może również otrzymywać określone atrybuty, które kojarzą się z danym rejonem. Nie każdy kraj stworzył jeszcze własną wizję maskotki, ale wiele już to uczyniło. Poniżej przedstawiam maskotki wybranych krajów Unii Europejskiej.



Holandia



Francja



Dania



Niemcy

Udało Wam się wczoraj zrobić flagę Polski? Dzisiaj proponuję żebyście wykonali flagę Unii Europejskiej. Pamiętajcie jej kolory? Pokolorujcie lub pomalujcie farbami flagę, wytnijcie i naklejcie na patyk.



Na koniec zachęcam Was do pokolorowania i zaprojektowania polskiego Syriusza. Jak według Was powinien wyglądać? Jakie nosić ubranie i co trzymać w ręku. Chętnie zobaczę Wasze pomysły i ich wykonanie. Pamiętajcie adres? [grupasowy12@gmail.com](mailto:grupasowy12@gmail.com)






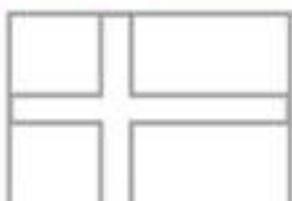
Dla chętnych zostawiam karty pracy z książki.

5- latki

Pokoloruj rysunek flagi Unii Europejskiej.



Pokoloruj według wzoru rysunki flag wybranych państw należących do Unii Europejskiej.



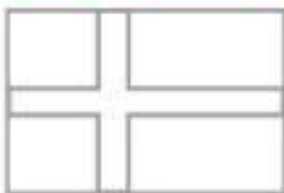
Rysuj szlaczek po śladzie.

<https://flipbook1.mac.pl/przedszkole/druk/oia-b-kp-cz5.pdf>

Pokoloruj rysunek flagi Unii Europejskiej.



Pokoloruj według wzoru rysunki flag wybranych państw należących do Unii Europejskiej.



Rysuj szlaczki po śladach.

<https://flipbook1.mac.pl/przedszkole/druk/oia-bplus-kp-5.pdf>